

BLIK - EBO Mobile PRO



EBO
MOBILE PRO

BLIK



EBO
MOBILE PRO

3 września 2021

BLIK - usługa pozwalająca na generowanie kodów do płatności w sklepach internetowych, stacjonarnych oraz wypłat z bankomatów.

1 Uruchomienie usługi BLIK w aplikacji mobilnej

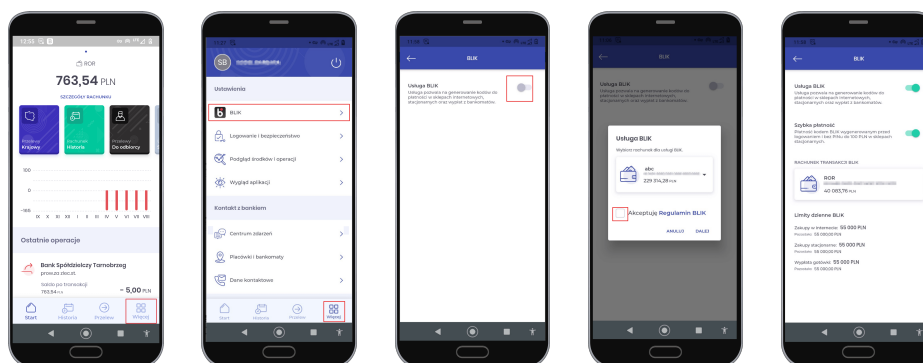
Jeżeli chcemy korzystać z BLIK, usługa musi być udostępniona w Banku.

Aby włączyć usługę BLIK, należy wybrać rachunek którym chcemy ją obsługiwać.

Chcąc korzystać z usługi BLIK, należy zaakceptować regulamin.

Po zalogowaniu do bankowości mobilnej, należy użyć przycisk **Więcej** a następnie wybrać zakładkę BLIK. Wyświetli się ekran włączenia usługi BLIK. Na wyświetlonym ekranie włączamy usługę BLIK, wybieramy rachunek dla usługi BLIK i akceptujemy regulamin BLIK.

Limity BLIK należy ustawić w systemie EBO RWD.

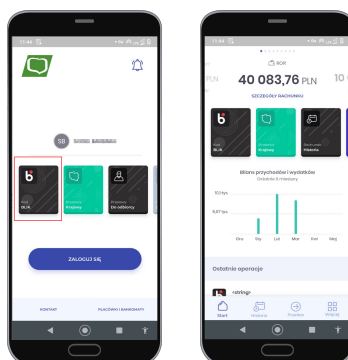


Rysunek 1: BLIK

2 Szybka płatność

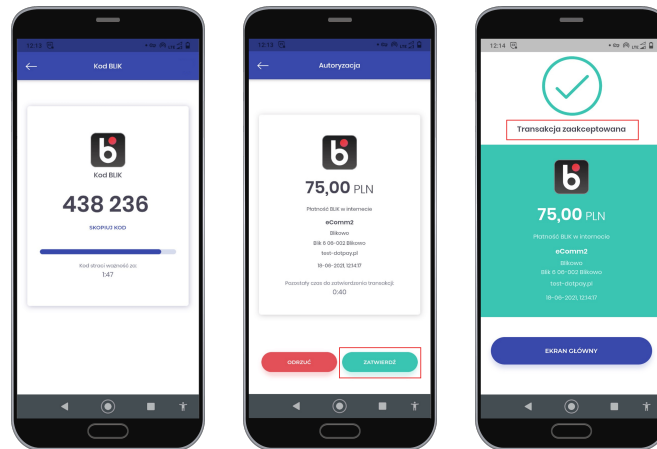
Przy dokonywaniu transakcji za pośrednictwem **Szybkich płatności** nie będzie wymagane zalogowanie się do aplikacji mobilnej i potwierdzenie płatności kodem PIN.

Szybka płatność umożliwia przeprowadzenie transakcji do 100 pln.



Rysunek 2: Szybka płatność

3 Płatność BLIK



(a) Wybranie ikony BLIKA, przepisanie/skopiowanie kodu BLIK

(b) Potwierdzenie wykonania transakcji - przycisk ZATWIERDŹ

(c) Informacja o zaakceptowanej transakcji

Rysunek 3: Płatność BLIK